


SP5000 IMPRESOR DE SERIGRAFÍA




ACCESORIOS


- Para diferentes aplicaciones.



- Fijación de impresión en cilíndrico.




- Unidad de inflado.



- Mesa aspirante.



- Unidad de registro.



- Mesa de trabajo.

CARACTERÍSTICAS

- Máquina versátil para la impresión serigráfica de superficies cilíndricas y planas.
- Máquina neumática con recorrido de pantalla por cilindro.
- Peso ligero, resistente, estructura de aluminio fundido.
- Barra guía de precisión / bloque corredizo.
- Práctico y exacto ajuste de presión de raqueta.
- Sincronización perfecta de pantalla y rotación de producto mediante fijación de cremallera y piñón.
- Cambio rápido de impresión en cilíndrico o plano.

ESPECIFICACIONES

Máx. tamaño de pantalla :	350 x 650 mm.
Máx. área de impresión :	250 x 500 mm.
Máx. diámetro de producto :	Ø 150 mm.
Velocidad, (depende del recorrido de pantalla).	1,500 / hr.
Tensión :	110/220V 50/60Hz 30W
Presión de aire :	6 bar.
Dimensiones : P x A x AL :	850 x 920 x 1460 mm.
Peso :	136 kg. (aprox.)